

PANORAMA DE LA ECONOMÍA PARAGUAYA EN EL MARCO DEL COVID-19



Covid 1 9 の影響においた
パラグアイ経済の展望

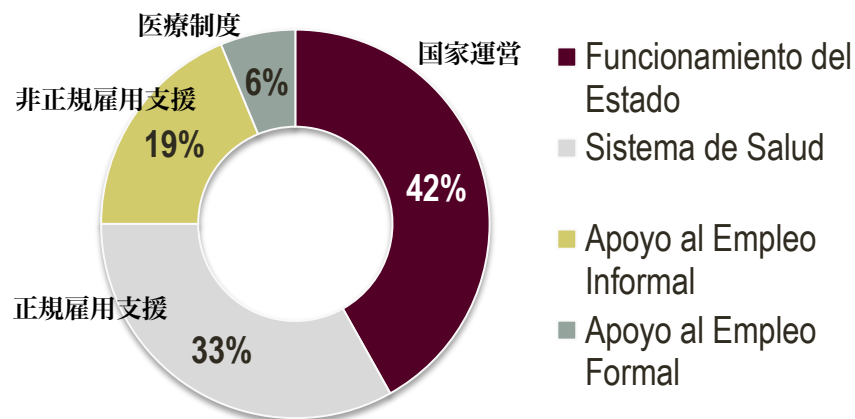
MEDIDAS ECONÓMICAS

経済対策 国際・国内市場で16億ドルの緊急支援用債務

Con el fin de mitigar los efectos que las políticas aplicadas para prevenir la propagación del coronavirus puedan tener en la actividad económica, se tomaron diversas medidas para apoyar a diferentes sectores. Estas medidas incluyen una deuda de USD 1.600 millones en el mercado internacional y nacional. Las medidas implementadas para frenar la propagación del coronavirus afectan a gran parte de las actividades económicas del país, por lo tanto el Gobierno se vio obligado a llevar a cabo políticas que faciliten en cierta forma a los negocios atravesar por el periodo de cuarentena total. Sin embargo, estas políticas, a pesar de ser adecuadas para la situación actual, no podrán eliminar del todo el impacto que la pandemia tendrá en los resultados económicos del presente año.

債務の使用先

Destino del Endeudamiento de la Ley de Emergencia



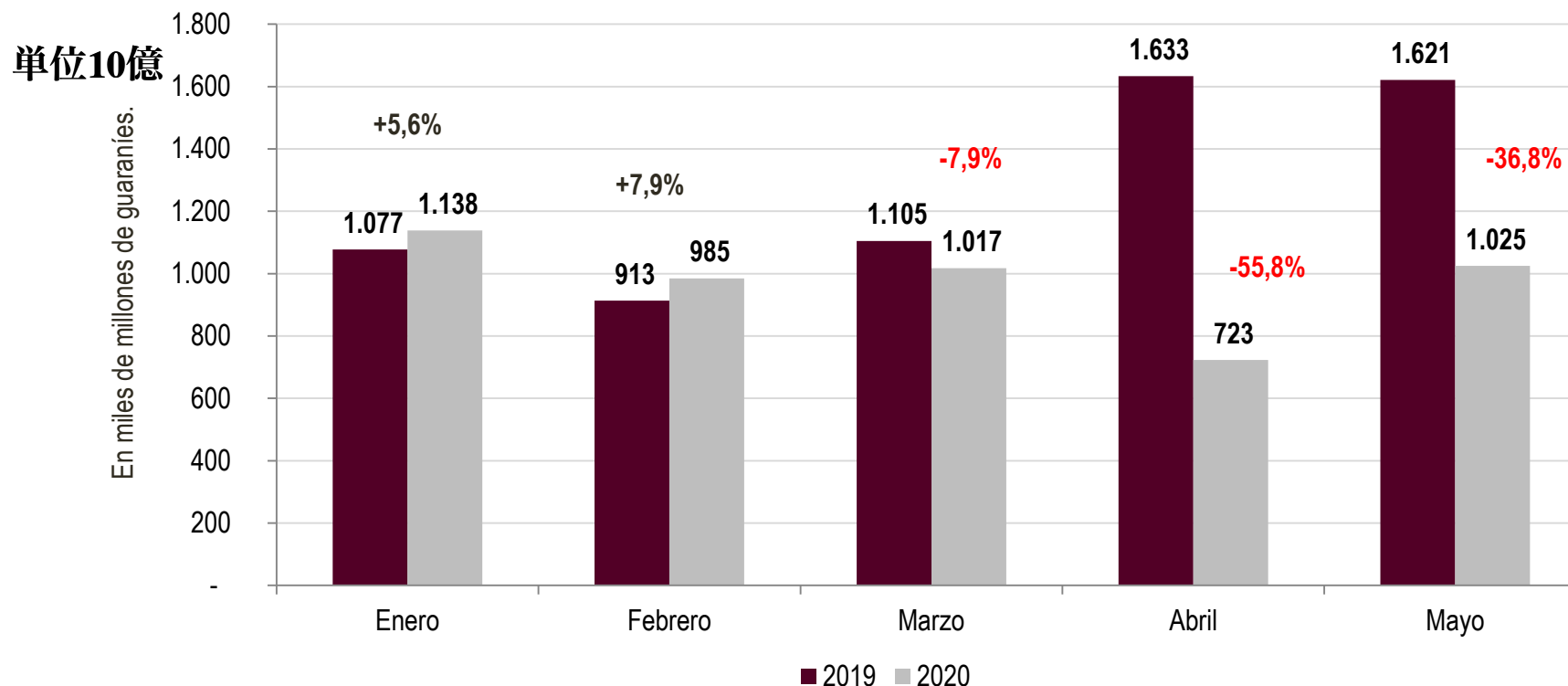
Algunas Medidas Aplicadas 幾つかの適応措置



Fuente:
Ministerio de
Hacienda

RECAUDACIÓN DE IMPUESTOS

税金徴収



Fuente:
Ministerio de Hacienda

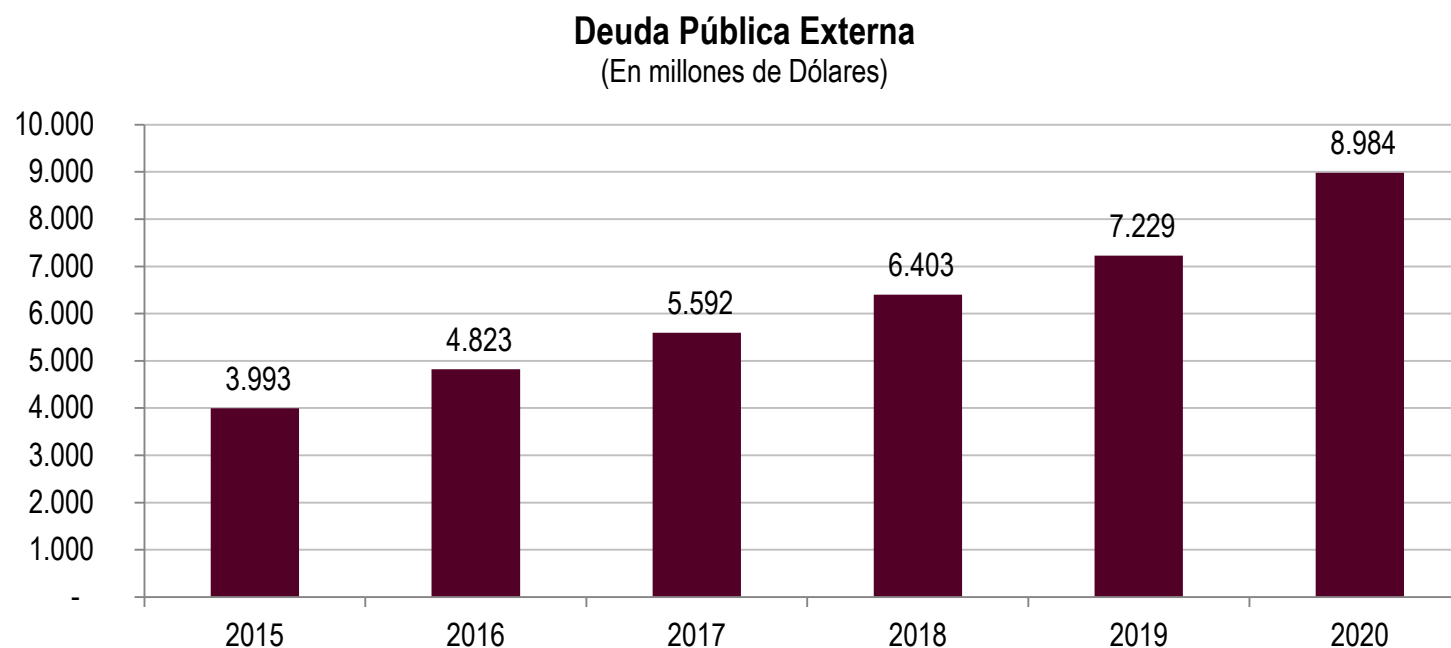
A abril 2020 se presentó una caída en la recaudación de impuestos de 55,8%, debido a la disminución de la actividad económica, y a al traslado de los vencimientos del mes de abril a mayo, medida adoptada por el Gobierno Nacional para enfrentar los efectos de la pandemia del Covid-19 en la economía. En mayo la caída es menor, alcanzando los Gs. 1.025 miles de millones.

4月の納税が大幅に落ちる。4-5月の納税期日を延期したこと、さらに経済活動が落ちたことが原因

DEUDA PÚBLICA EXTERNA

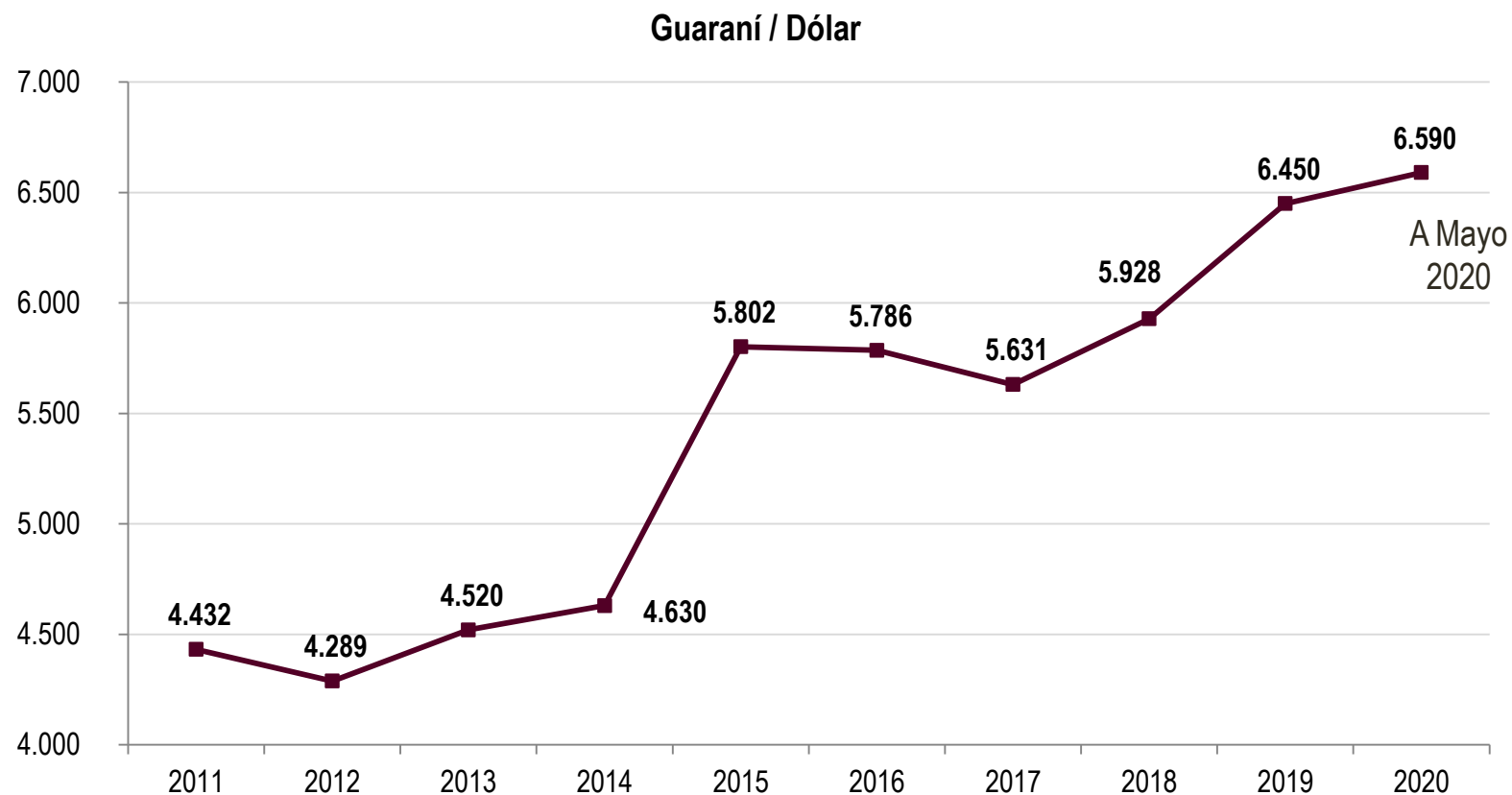
外債

Debido al financiamiento externo solicitado por el gobierno para mitigar el impacto de la pandemia, la deuda pública externa aumentó a Abril 2020 alcanzando los US\$ 8.984 millones, lo que representa un aumento de 24,3% en comparación al 2019. El monto también representa el 24,7% del PIB y es el monto más alto en los últimos 15 años.



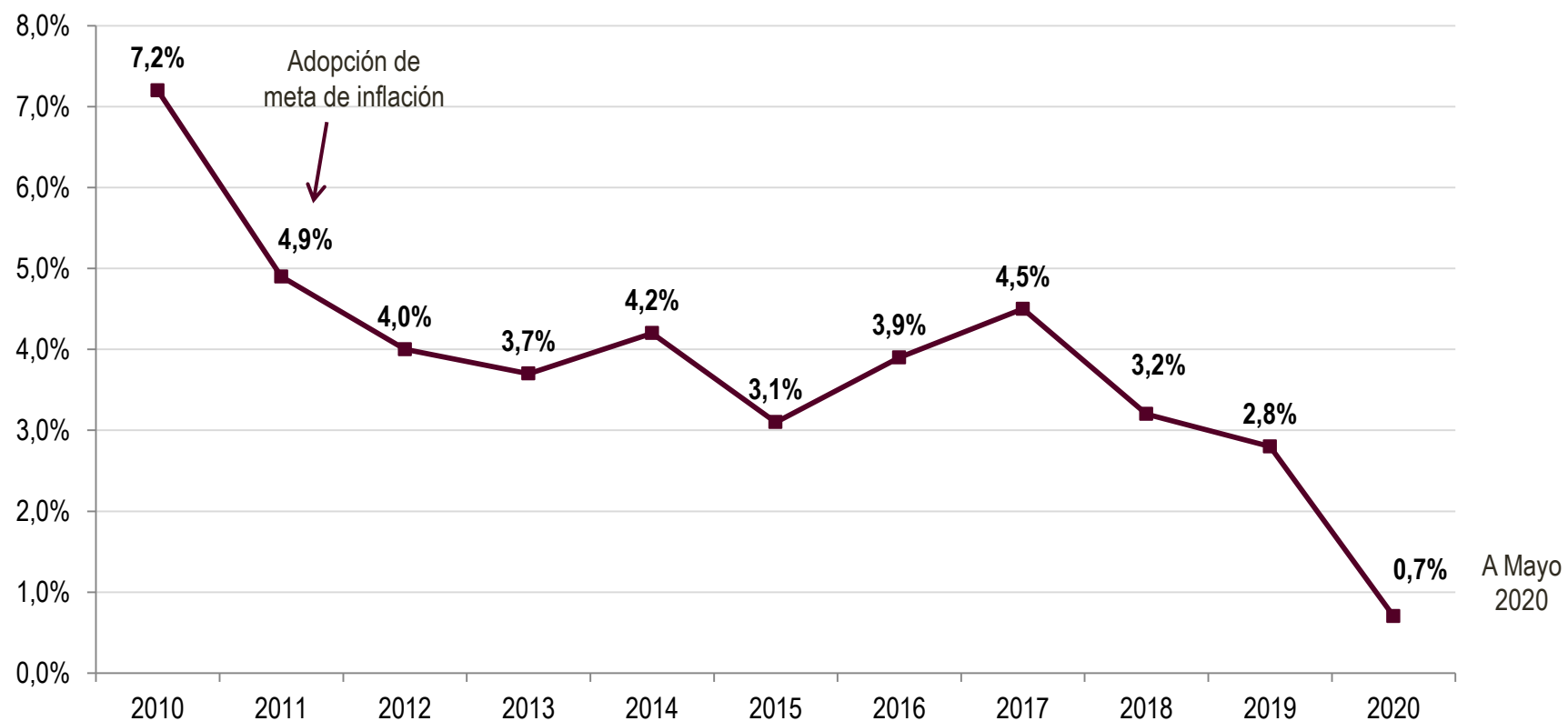
TIPO DE CAMBIO

為替の変動



INFLACIÓN

インフレ



Fuente: Banco Central del Paraguay

COMERCIO EXTERIOR

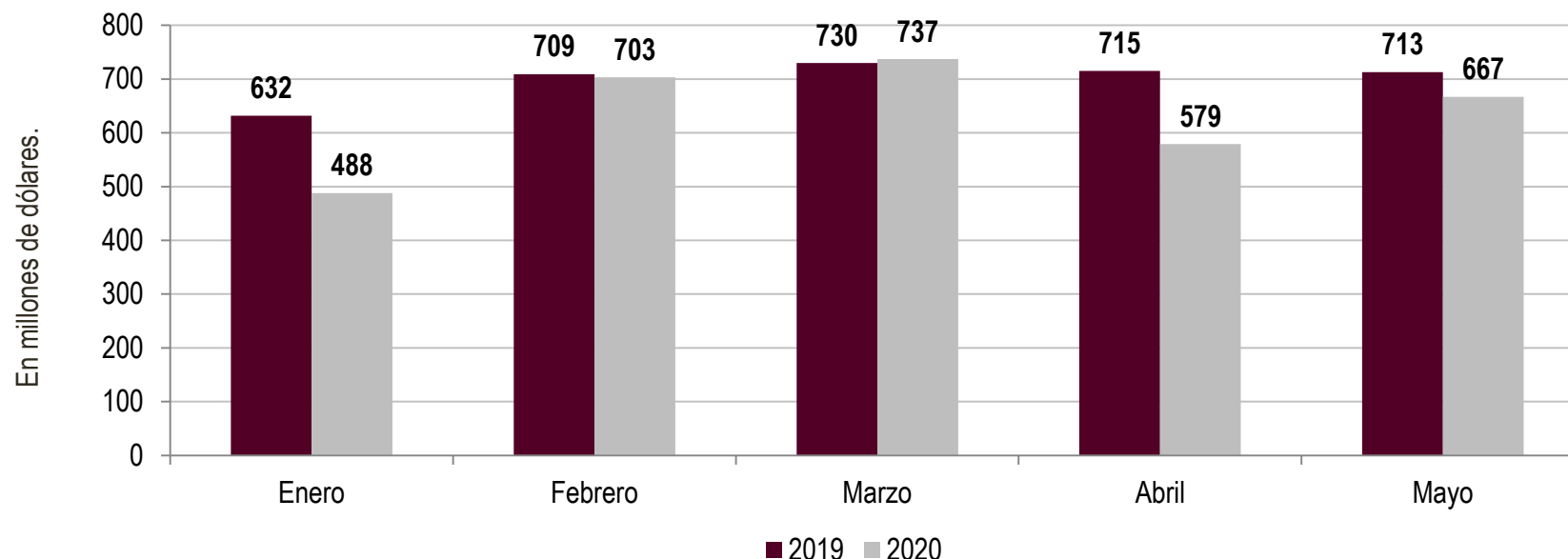
國際貿易



EXPORTACIONES REGISTRADAS

輸出高

Variación
Acumulada
-9,3%

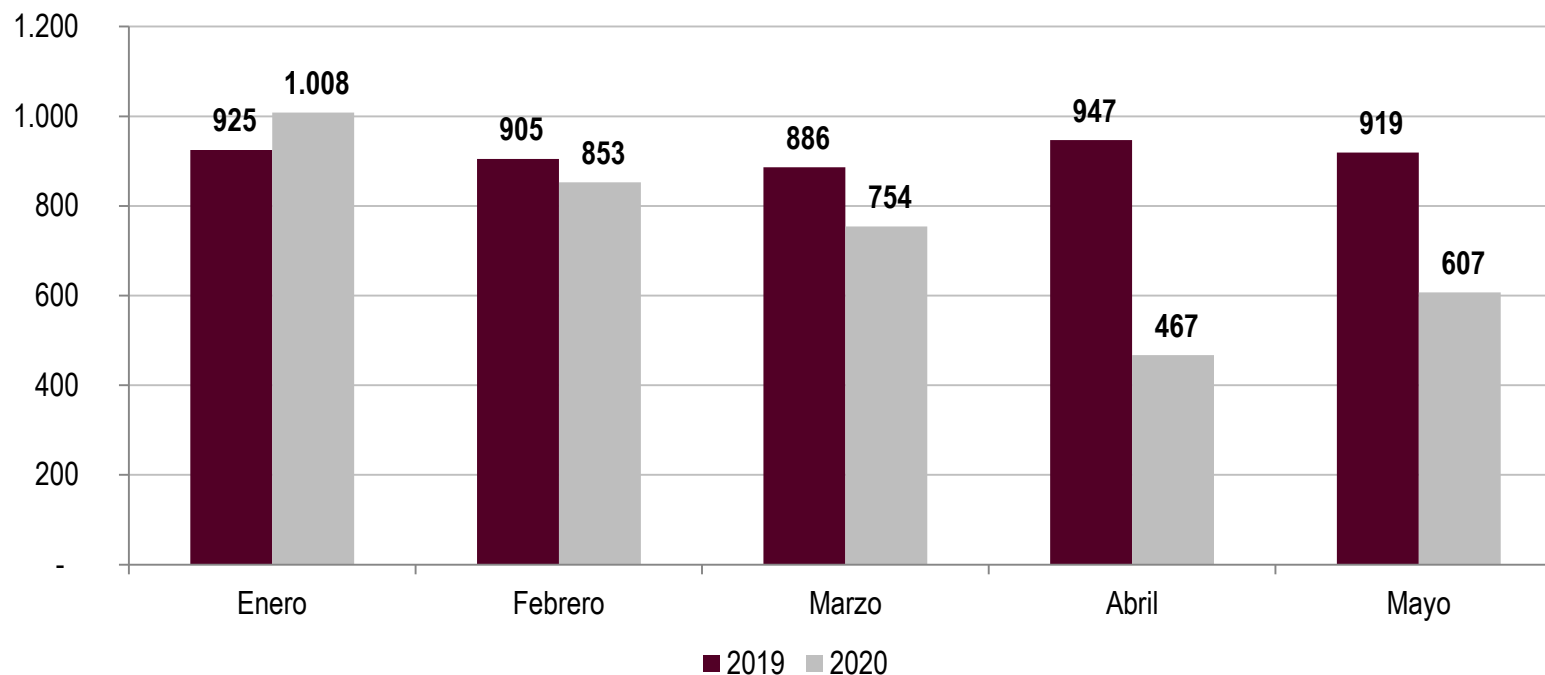


Las exportaciones totales al mes de mayo del 2020 han alcanzado un valor de USD 4.262,3 millones, 21,8% menor a los USD 5.450,2 millones acumulados a mayo del año anterior. Las exportaciones registradas han representado el 74,5% del total, alcanzando USD 3.174,4 millones, inferior en 9,3% al acumulado a mayo del año anterior. Las reexportaciones por su parte, registraron un valor de USD 791,7 millones al mes de mayo del 2020, con una reducción de 43,7%. Sin embargo, el promedio general de las ventas de carne en el exterior tuvo un aumento del 4,2% a mayo con respecto al mismo periodo acumulado del año pasado, lo que demuestra que el sector ha mejorado su desempeño.

IMPORTACIONES REGISTRADAS

輸入高

Variación
Acumulada
-19,5%



Al mes de mayo del año 2020, las importaciones totales han alcanzado USD 3.818,6 millones, 20,3% menor respecto al mismo periodo del año anterior. Las importaciones registradas han representado el 96,6% del total, alcanzando un valor de USD 3.689,6 millones, un 19,5% inferior con respecto al valor al mes de mayo del año pasado, mientras que las otras importaciones han representado el 3,4% restante, por un valor de USD 129 millones.

CONSUMO

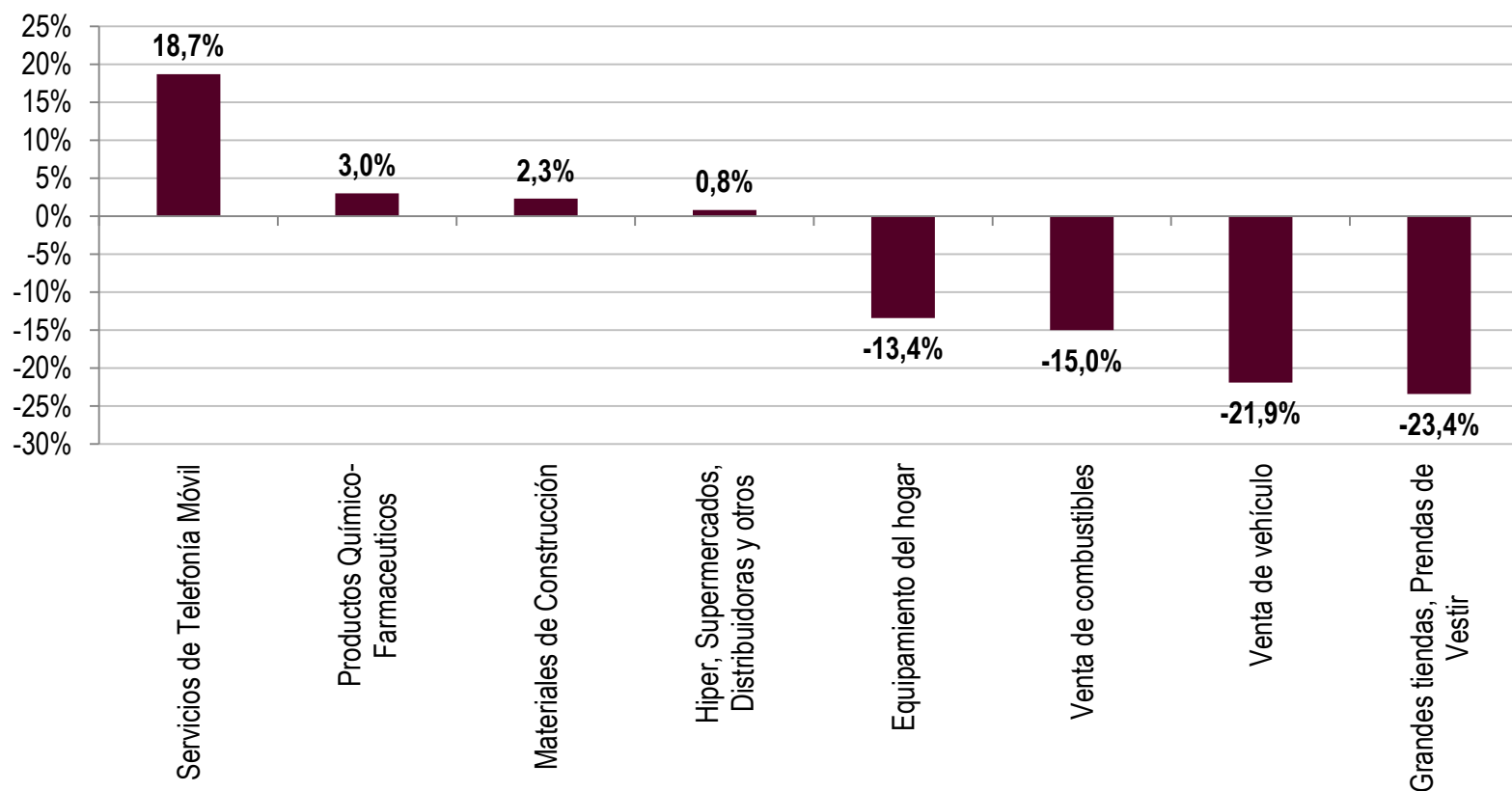
消費



VARIACIÓN DEL CONSUMO

消費率の推移

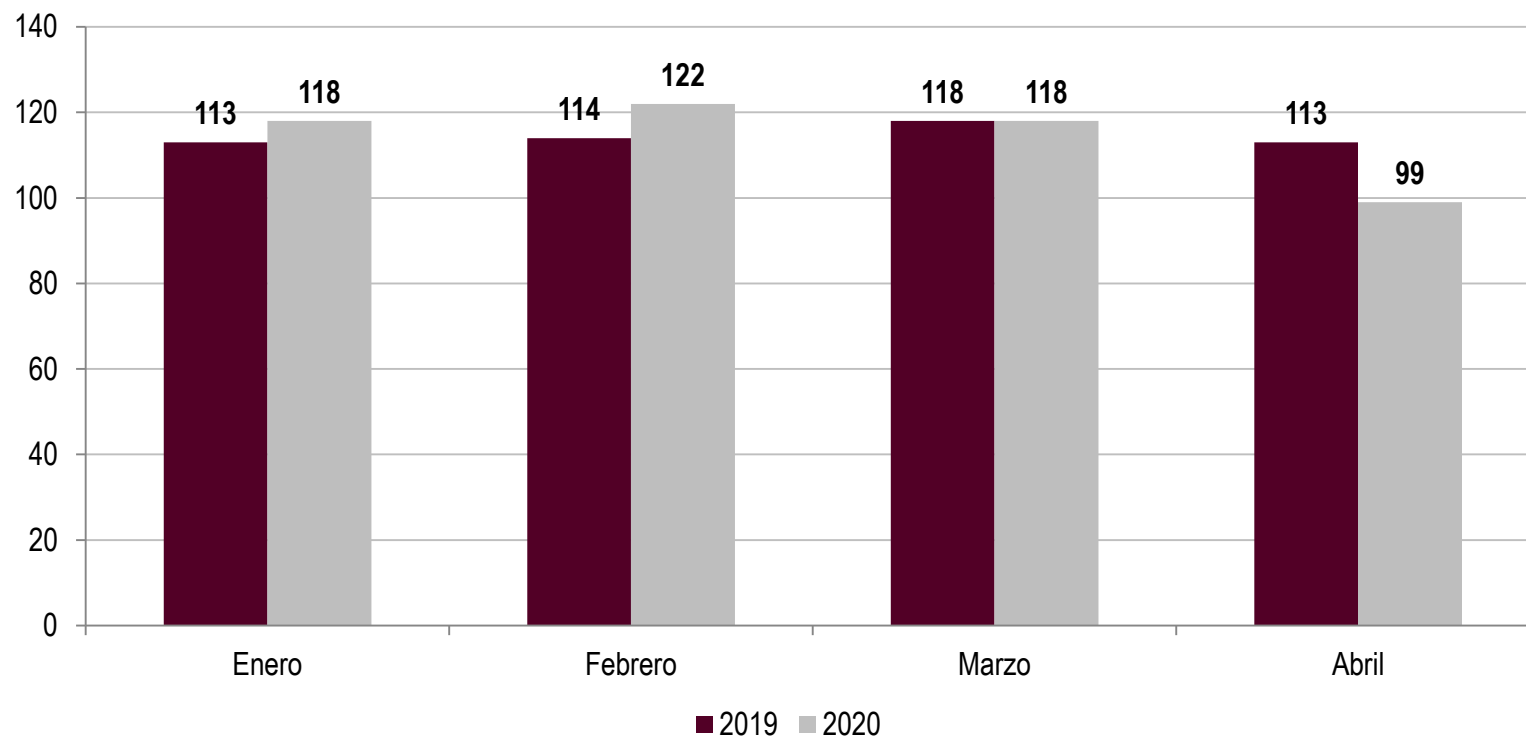
Variación Interanual del Consumo en 2020 (Periodo Enero-Abril)



INDICADOR MENSUAL DE ACTIVIDAD ECONÓMICA DEL PARAGUAY

月別経済指数

Variación
Acumulada
-0,2%



SISTEMA BANCARIO

金融システム



SISTEMA BANCARIO

El directorio del Banco Central del Paraguay (BCP) resolvió realizar **flexibilizaciones para los créditos** en el sistema financiero, con lo que los bancos están exonerados de constituir provisiones por hasta 18 meses transcurridos del desembolso de un crédito, aunque se incurra en morosidad. Con esto, se busca seguir alentando la concesión de créditos que hasta el momento no ha cumplido las expectativas del público en general.

Otras medidas que ha adoptado el Banco Central en su política monetaria han sido las sucesivas disminuciones en la tasa de referencia para llegar al **1,25% anual** y la **reducción del encaje legal mínimo**.

Estos movimientos han sido acompañados desde la política fiscal con incentivos estatales para la concesión de créditos, sin embargo, el sector de las Pymes sigue tener un acceso al mismo y las grandes compañías siguen sin apetito de tomarlos para la inversión ante la incertidumbre.

中央銀行は金融システム内の債務に対して18ヶ月間の準備金積立の免除により貸付の促進。しかし芳しい結果は見られない。

公的レートを1,25%まで引き下げ、最低法廷準備金を下げる。

支援政策は中小企業には思うように届かず、大企業は投資を見送っている。

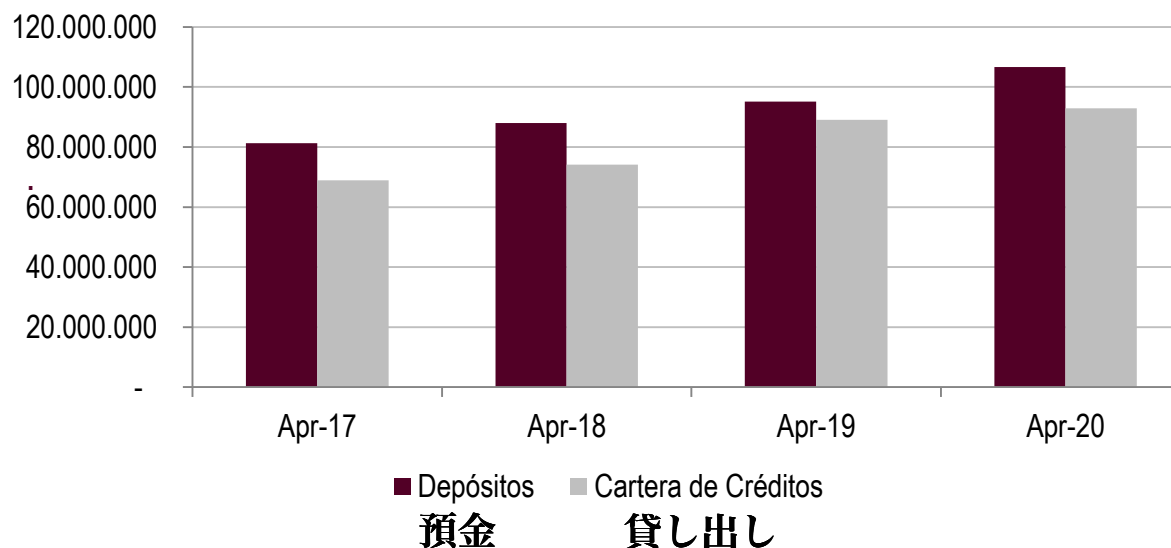
DEPÓSITOS Y CRÉDITOS

預金と貸し出し

La evolución interanual de los depósitos es positiva en el sistema bancario local a pesar de la coyuntura que se vive por causa de la pandemia. En abril, la cartera tuvo incremento del 12,1% a abril del 2020 en comparación a abril del 2019. El 44% de la cartera de depósitos es en moneda local y el 56% en dólares. La cartera de créditos creció un 4,2%, destacándose el sector de Agribusiness que tuvo un aumento de créditos de 8,6%. El aumento de los créditos es menor en comparación a años anteriores, los bancos están endureciendo las condiciones para dar créditos debido a la situación de incertidumbre que ha provocado el coronavirus a pesar de las medidas de liquidez que se adoptaron desde la banca matriz para facilitar el acceso al crédito.

EVOLUCIÓN CARTERA DE CRÉDITOS Y DEPÓSITOS

(En millones de Guaraníes)



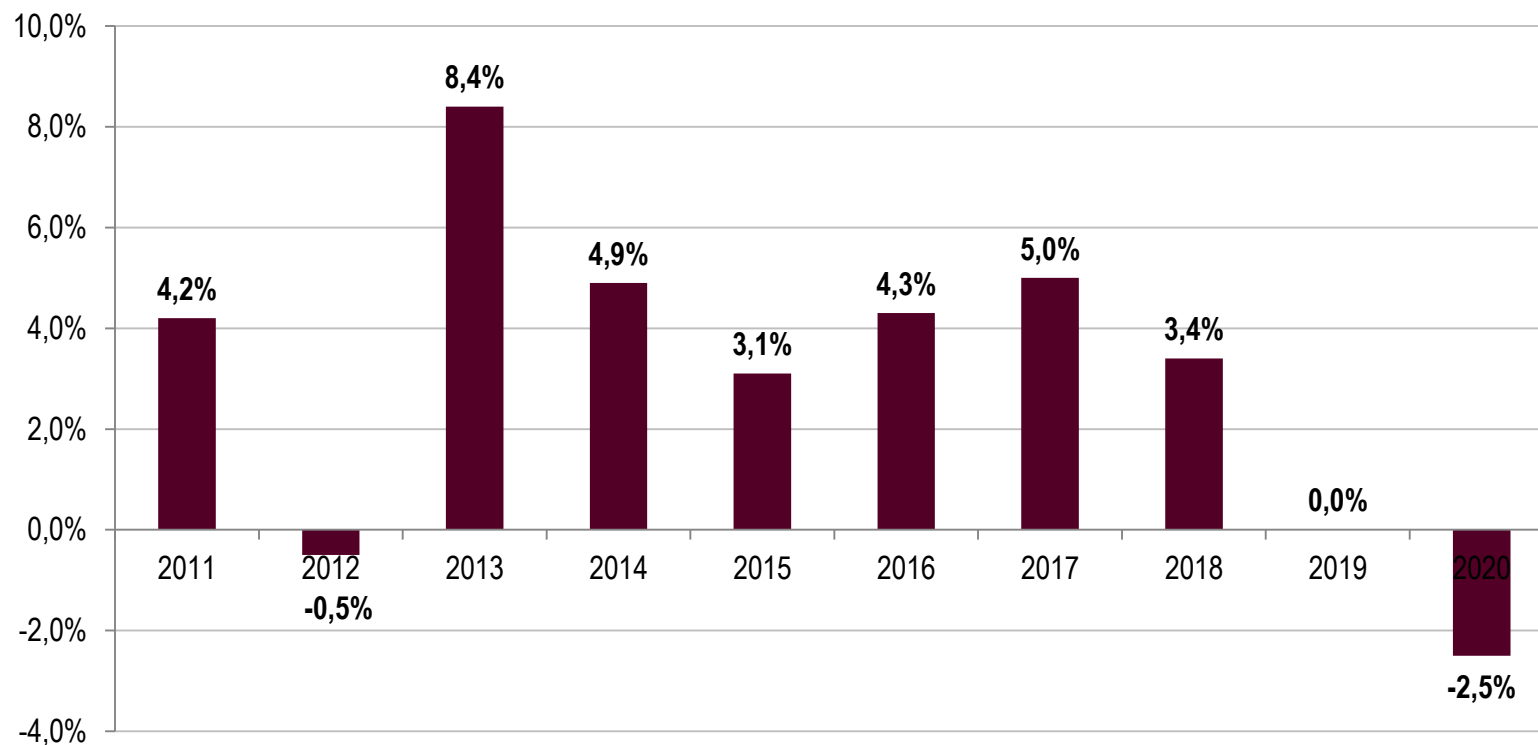
PROYECCIONES ECONÓMICAS

經濟予測



VARIACIÓN DEL PIB

GDPの推移

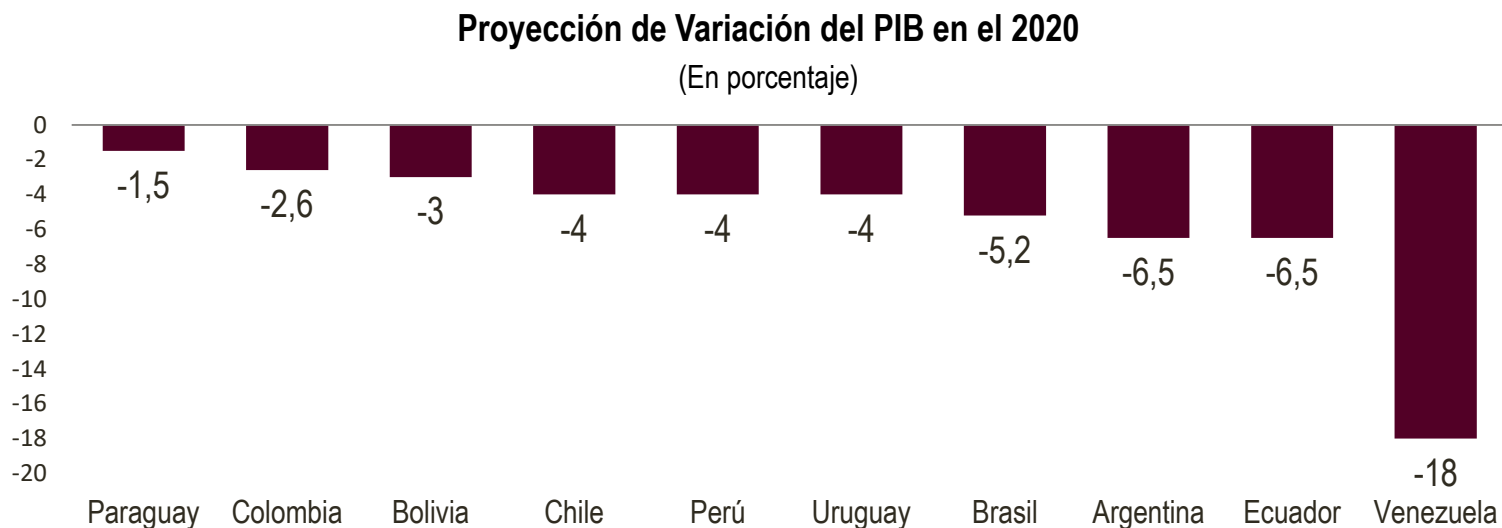


Proyección del
Banco Central
del Paraguay

LA MENOR CAÍDA DE LA REGIÓN

南米最小のマイナス成長

Ante el complejo panorama, se pronostica un incremento del desempleo, la pobreza y los niveles de desigualdad de la región. La Cepal recomienda que las diversas medidas anunciadas por los países para hacer frente al coronavirus sean reforzadas con una ampliación del espacio fiscal. También resalta la urgencia del acceso a recursos financieros flexibles, de créditos a bajo costo, de alivios a los servicios de deudas y de condonaciones. La Cepal proyecta una caída del PIB de 1,5% para Paraguay, menos significativa que la de 2,5% pronosticada por el BCP. Según las estimaciones de la Cepal Paraguay será el país de América del Sur que registrará la menor caída en el 2020.



PROYECCIONES FONDO MONETARIO INTERNACIONAL

IMFの予測

	2019	Real GDP	
		Projections	
		2020	2021
North America	2.0	-6.0	4.5
United States	2.3	-5.9	4.7
Canada	1.6	-6.2	4.2
Mexico	-0.1	-6.6	3.0
Puerto Rico ⁴	2.0	-6.0	1.5
South America⁵	-0.1	-5.0	3.4
Brazil	1.1	-5.3	2.9
Argentina	-2.2	-5.7	4.4
Colombia	3.3	-2.4	3.7
Chile	1.1	-4.5	5.3
Peru	2.2	-4.5	5.2
Venezuela	-35.0	-15.0	-5.0
Ecuador	0.1	-6.3	3.9
Paraguay	0.2	-1.0	4.0
Bolivia	2.8	-2.9	2.9
Uruguay	0.2	-3.0	5.0
Central America⁶	2.4	-3.0	4.1
Caribbean⁷	3.3	-2.8	4.0
<i>Memorandum</i>			
Latin America and the Caribbean ⁸	0.1	-5.2	3.4
Eastern Caribbean Currency Union ⁹	3.7	-7.6	6.1

CRECIMIENTO ESTIMADO POR SECTORES

産業別GDP成長率の予測

El BCP estima que el PIB del país caerá 2,5% en el 2020, por debajo del crecimiento de 4,1% pronosticado en diciembre del 2019. Los sectores que sufrirán las caídas más significativas serán el sector terciario y el secundario, que registrarán contracciones de 5,2% y de 0,9% respectivamente. . Por otro lado, el sector primario experimentará un crecimiento de 6,4%, impulsado principalmente por una expansión de 8,5% de la agricultura, que crecerá gracias el incremento de la producción de soja.

Crecimiento del PIB por Sectores Económicos	2018	2019	2020
Sector Primario	1,1	-3,6	6,4
Agricultura	2,2	-4,9	8,5
Ganadería	-3,2	1,3	1,5
Explotación forestal, pesca y minería	1,1	-2,6	0
Sector Secundario	1,9	-3,1	-0,9
Manufactura	2,4	-1	-0,5
Construcción	0,3	1,1	0
Electricidad y agua	1,9	-11,2	-2,5
Sector Servicios	5	3,2	-5,2
Comercio	7,4	-0,4	-2,4
Transporte	1,4	0,6	-7,0
Telecomunicaciones	5,1	6,3	5,0
Intermediación financiera	3,9	4,8	1,8
Servicios inmobiliarios	3,3	2,3	-1,0
Servicios a las empresas	3,0	2,5	-6,1
Restaurantes y hoteles	8,0	5,7	-80,0
Servicios a los hogares	7,3	6,8	-8,0
Servicios gubernamentales	4,3	5,1	5,0
PIB	3,4	0,0	-2,5

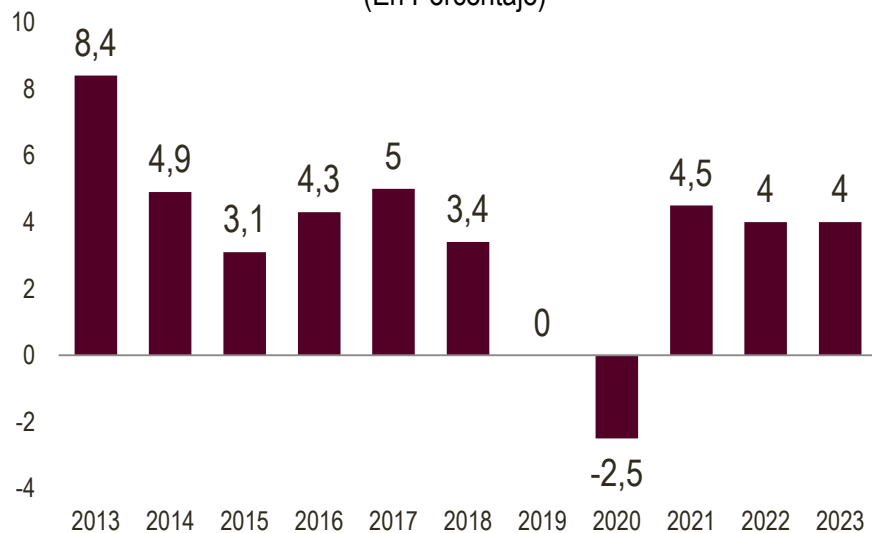
CALIFICACIÓN CREDITICIA

パラグアイの格付け

Standard & Poor's mantuvo la calificación crediticia de Paraguay en BB con perspectiva estable para el largo plazo. Para el corto plazo la calificación se matuvo en B. La institución pronostica una caída del PIB del país de 2,5% para el 2020 y para el 2021 estima un crecimiento de 4,5%. La calificadora indica que como resultado de la propagación del Covid-19 el país registrará un incremento en sus niveles de deuda y en su déficit fiscal. Sin embargo, señala que el crecimiento sostenido proyectado para los próximos años y la responsabilidad fiscal del gobierno deberían evitar el deterioro del perfil externo del Paraguay.

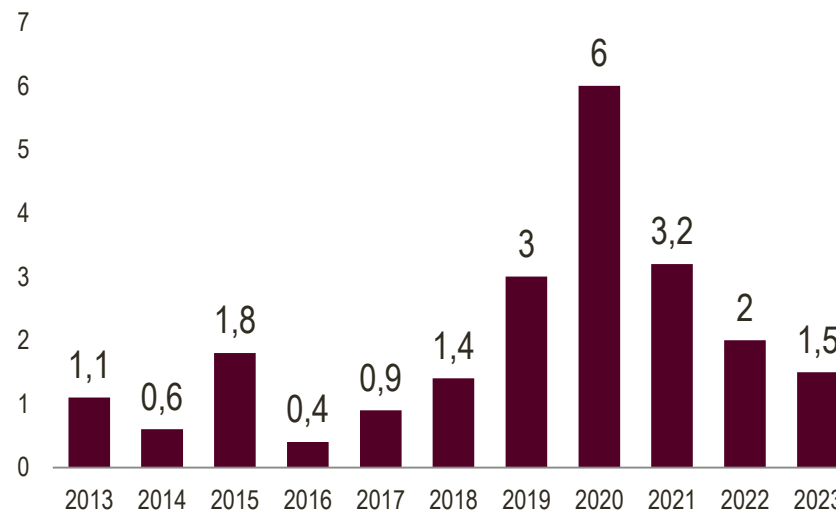
Estimaciones de Crecimiento del PIB

(En Porcentaje)



Déficit Fiscal Estimado

(Porcentaje del PIB)



BOLSA DE VALORES Y PRODUCTOS DE ASUNCIÓN

アスンシオンの証券取引

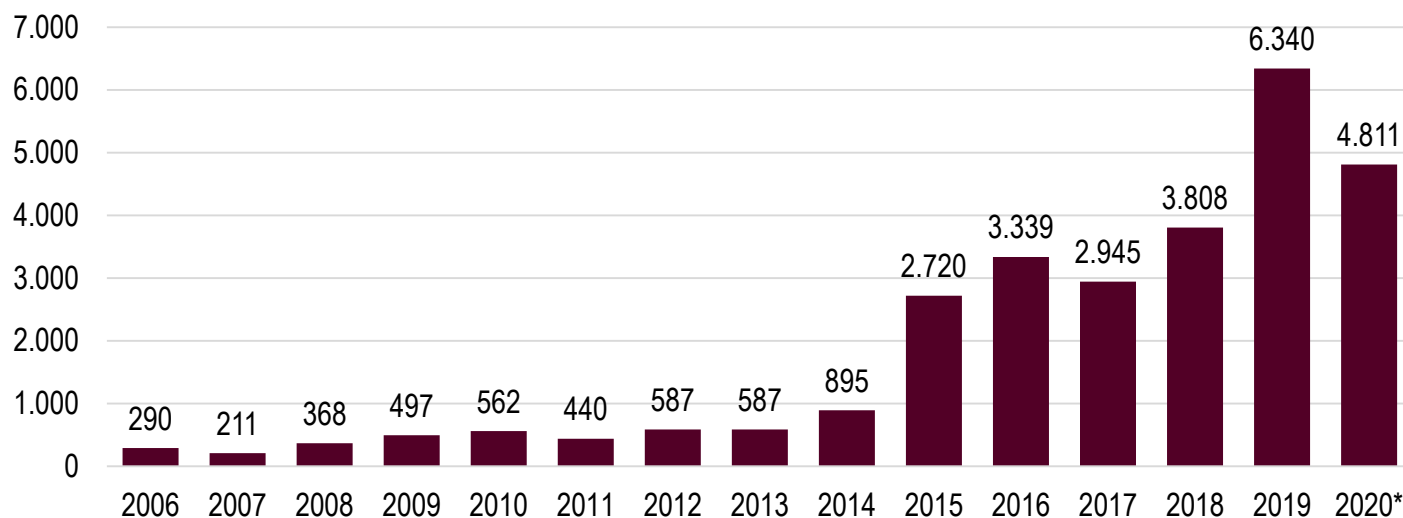


EL MERCADO DE VALORES

証券取引市場

La Bolsa de Valores y Productos de Asunción S.A. (BVPASA) informó que el total negociado en el mercado bursátil en Mayo fue de US\$ 190 millones y el acumulado del 2020 ascendió a US\$ 735 millones, lo que representa un incremento del 98% con respecto al volumen acumulado a Mayo 2019. El volumen negociado a Mayo 2020 representa el 75% del record histórico del año pasado. Esto demuestra que la compra y venta de títulos sigue creciendo a pesar de la crisis generada por el covid-19. La compañía tiene una expectativa de volver a superar el récord de negociaciones y llegar a los US\$ 1.300 millones.

VOLUMEN NEGOCIADO EN LOS ULTIMOS AÑOS
(En millones de Guaraníes)



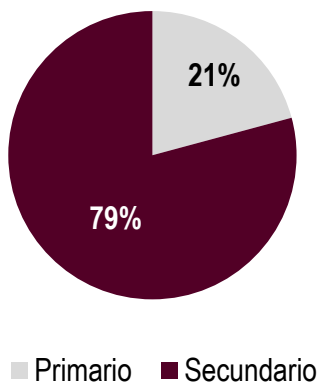
Tipo de Cambio

2015: Gs. 5.629
2016: Gs. 5.773
2017: Gs. 5.563
2018: Gs. 5.903
2019: Gs. 6.453
2020: Gs. 6.594

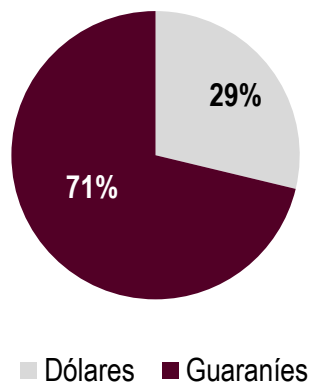
EL MERCADO DE VALORES

El mercado secundario sigue creciendo en la bolsa local y a Mayo 2020 representa el 79% sobre el total de las negociaciones, mientras que el mercado primario queda con el 21% restante. Muchos inversionistas necesitaron liquidez de corto plazo para afrontar la pandemia y optaron por vender sus papeles. Del total de las negociaciones el 71% se han realizado en guaraníes y el 21% en dólares. El volumen negociado en reportos es del 55%, en renta fija es del 43%, en renta variable se negoció el 1%, así como la negociación de derivados.

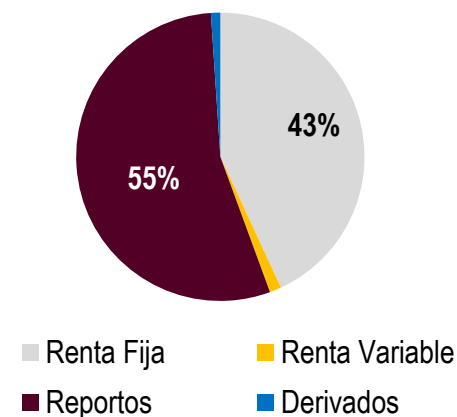
VOLUMEN POR MERCADO



VOLUMEN POR MONEDA



VOLUMEN POR TIPO DE RENTA





www.valores.com.py

valores@valores.com.py

Avda. Mariscal López 3811 c/ Dr. Morra

Edif. Mariscal Center | Piso 4

Telefax (+595) 21 600 450

Asunción, Paraguay